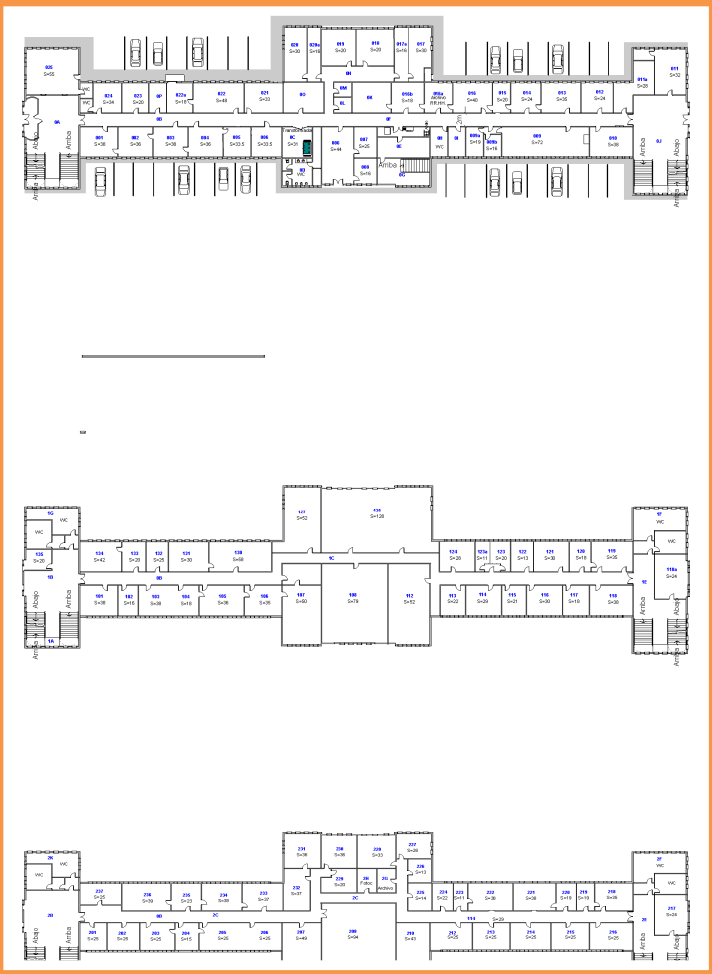


# PLAN DE AUTOPROTECCIÓN OFICINAS CENTRALES



### EQUIPOS DE EMERGENCIA

GRUPOS DE EMERGENCIA	GRUPOS DE APOYO
• Jefe de Emergencia <b>56846</b>	- Ptte. Comité S & S 5 6837
	- Comunicación 5 6823
	- Servicio Prevención 5 6534
	- Seguridad Industrial 5 6120
<b>EMERGENCIAS 6006</b>	- Seguridad Trabajo 5 6720
	- Medio Ambiente 5 0031
	- Red Eléctrica 5 0382



### 8 EVACUACIÓN:

- |                                   |   |
|-----------------------------------|---|
| <b>JEFE DE EMERGENCIA</b>         | 1ºDecreta la evacuación e indica vías de escape<br>2ºEstablece prioridades  |
| <b>COORDINADOR EVACUACIÓN</b>     | 1º Comprueba la situación e informa<br>2º Organiza y comunica la evacuación<br>3ºComprueba la total evacuación                      |
| <b>PERSONAL DE LA INSTALACIÓN</b> | 1º Evacúa de forma segura y ordenada<br>2º Se dirige directamente al Punto de encuentro<br>3º Se identifica y permanece en el punto |

### 9 PRIMEROS AUXILIOS EN EL TRABAJO:

- P**roteger el lugar de asistencia antes de actuar, evitando al accidentado y a nosotros mismos, daños añadidos.
- A**visar a la ambulancia de los servicios médicos de factoría de la situación que nos hemos encontrado.
- S**ocorrer al accidentado (primeros auxilios).



**CENTRAL DE EMERGENCIAS  
6006**

La persona que pide ayuda deberá indicar siempre:

- Que ocurre y el número de heridos.
- Como se produjo el accidente o indisposición.
- Si lo considera grave. Si el herido ha perdido el conocimiento.
- El lugar exacto del accidente.
- Si hay peligros especiales.

**RECUERDA**  
Al paciente hay que **ASISTIRLE** con urgencia. **NO TRASLADARLE** con uraencia

**1 ¿CUÁL ES EL OBJETIVO DEL PLAN DE AUTOPROTECCIÓN?:**

La identificación y evaluación de los riesgos, las acciones y medidas necesarias para la prevención y control de riesgos, así como las medidas de protección y otras actuaciones a adoptar en caso de emergencia.

**2 ¿QUÉ ES UNA EMERGENCIA?:**

Toda situación anómala, inesperada y no deseada que requiere una acción inmediata, para evitar daños a personas, medio ambiente e instalaciones

**CONATO DE EMERGENCIA:** Incidente que puede ser controlado con medios propios y de nulos o escasos efectos.

**EMERGENCIA PARCIAL:** Suceso cuyo control exige la actuación de grupos de intervención externos al departamento y con poco importantes a personas, instalación o proceso.


**EMERGENCIA GENERAL:** Suceso de efectos graves o de evolución peligrosa, o con efectos (incluso visuales) al exterior.

**3 SIMULACROS:**

- Periódicamente se realizan simulacros de emergencias.
- Actúa en ellos como actuarías en una situación real.
- Comunica toda acción de mejora que detectes.

**CENTRO DE CONTROL Y SEGUIMIENTO**

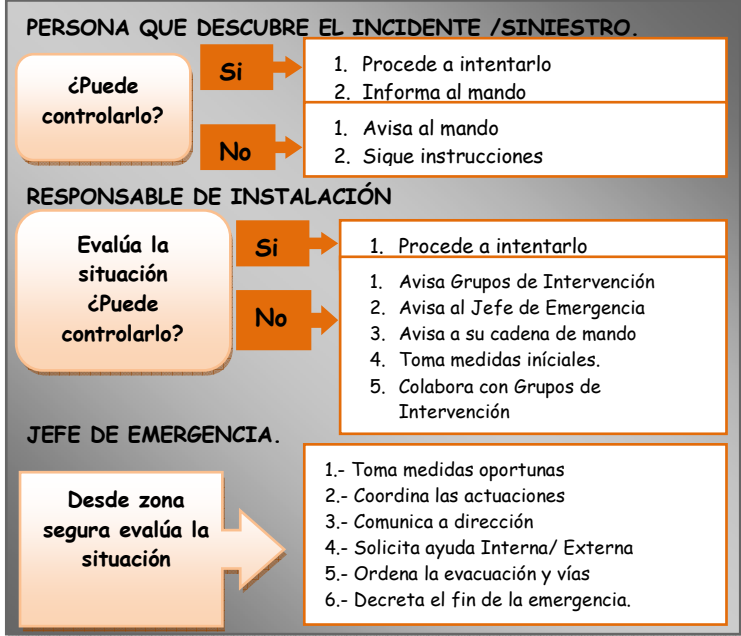
Se establecerá en función de cada situación



**RECUERDA**

En toda emergencia se deberá dar aviso al Presidente del Comité de Seguridad y Salud y a los delegados de Prevención.

**4 PROCEDIMIENTO DE ACTUACIÓN- I:**



**5 PROCEDIMIENTO DE ACTUACIÓN- II:**

En caso de que el desarrollo de una emergencia supere el ámbito de este plan de emergencia o la gravedad de la situación así lo aconseje, el Jefe de Emergencia, comunicará tal circunstancia al **Ptte. del Comité de Seguridad y Salud**, (Jefe de Emergencia de factoría) y a **Comunicación**.

Rev 2 Junio 2019

**6 ¿QUÉ HACER EN CASO DE EMERGENCIA POR...**

**...INCENDIO DE ESCASA MAGNITUD?**

- Tratar de sofocar con los medios de la instalación.
- Avisar al Jefe de Emergencia del edificio.
- Avisar a Bomberos del uso de los medios empleados.

**...INCENDIO NO CONTROLABLE CON MEDIOS PROPIOS?**

- Avisar al mando o al jefe de emergencia del edificio
- Avisar a Bomberos (**6006**).
  - Ser claros e identificarse
  - Indicar situación, tipo de siniestro, etc.,
  - Enviar a una persona para indicar a los Bomberos.
- Evitar la presencia del personal ajeno a la emergencia
- Intentar controlar el incendio hasta la llegada de los bomberos
- Colaborar con los grupos de intervención

**...INUNDACIÓN?**

- Evacuar el área afectada
- Seguir instrucciones sobre equipos eléctricos
- Retirar vehículos, si es necesario
- Avisar a bomberos.

**RECUERDA**

Para minimizar los daños de una emergencia, hay que anticiparse a la situación, prevenirla en lo posible y controlarla, para ello los medios deben estar en correcto funcionamiento