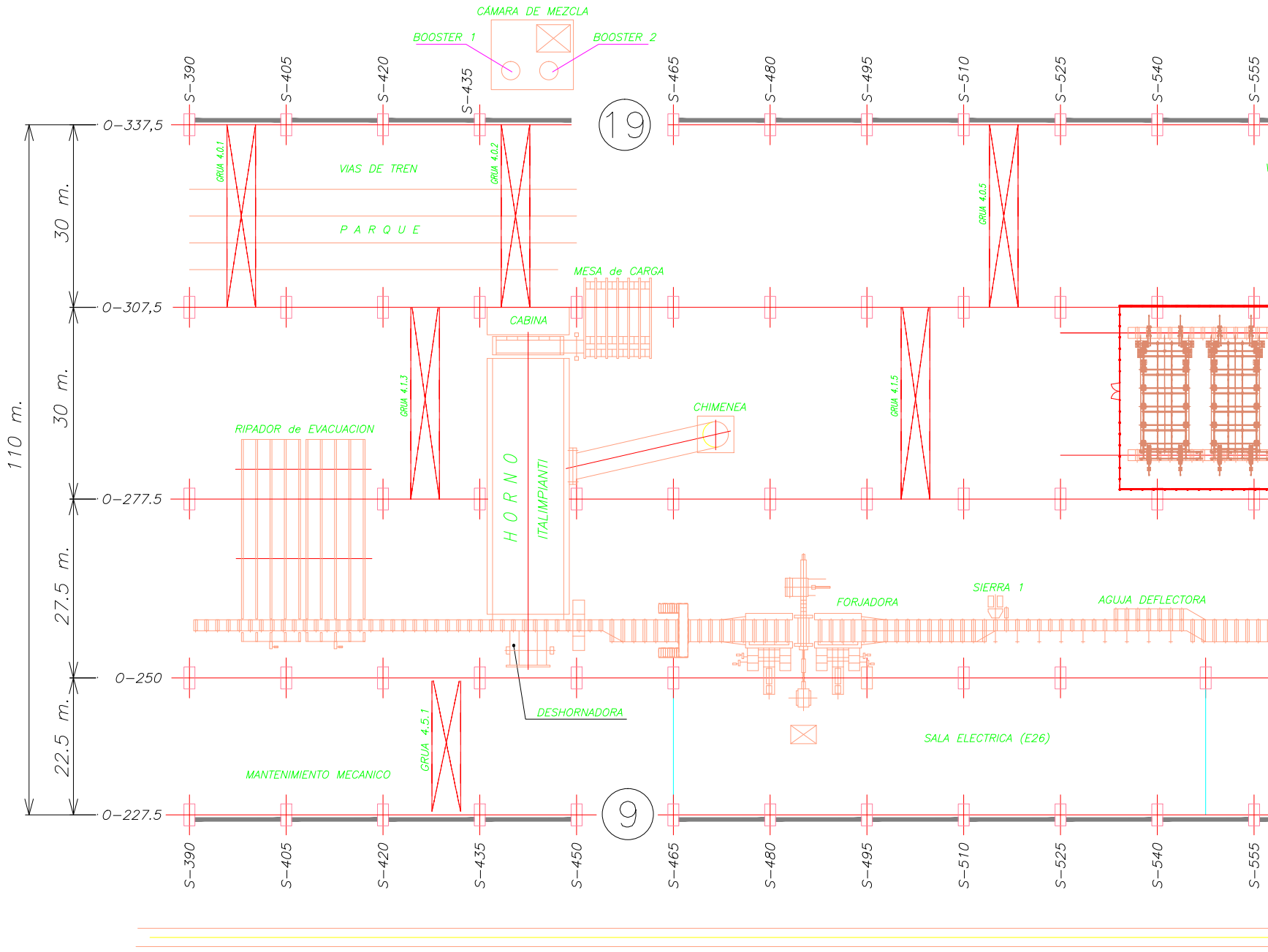
CÁMARA DE MEZCLA
BOOSTER 1
BOOSTER 2
S-390
S-405
S-420
S-435
S-465
S-480
S-495
S-510
S-525
S-540
S-555
0-337,5
19
GRUA 4.0.1
VIAS DE TREN
GRUA 4.0.2
GRUA 4.0.5
30 m.
P A R Q U E
MESA de CARGA
0-307,5
CABINA
110 m.
30 m.
GRUA 4.1.3
GRUA 4.1.5
CHIMENEA
RIPADOR de EVACUACION
H O R N O
ITALIMPIANTI
0-277.5
27.5 m.
FORJADORA
SIERRA 1
AGUJA DEFLECTORA
0-250
22.5 m.
DESHORNADORA
SALA ELECTRICA (E26)
GRUA 4.5.1
MANTENIMIENTO MECANICO
0-227.5
9
S-390
S-405
S-420
S-435
S-450
S-465
S-480
S-495
S-510
S-525
S-540
S-555

D	Actualización nuevos enfriaderos (WON 459.477)	CaÑeTe	28/10/13
C	Modificación propuesta de Implantación	D. ARCILLA	07/03/2007
B	Propuesta de Implantación	D. ARCILLA	21/02/2007
A	Revisión, incluir referencia a plano anulado	Pablo L.	06/06/2006
REV.	DESCRIPCION	NOMBRE	FECHA


S-570
S-585
S-600
S-615
S-630
18
S-645
S-660
S-675
S-690
S-705
S-720
S-735
S-750
PARQUE EXTERIOR
S-765
VIAS DE TREN
Escalera enfriadero
Cierre
CONTROL
CASETA
Cierre
LAYOUT CABEZA ENDURECIDA
PG-AB.8039
Escalera salida máquina
Escalera volteadores
Cierre
MAQUINA HH
GRUA 4.3.1
DESBASTADORA
GRUA 4.3.2
ACABADORA
Depósito
AGUJ
RECALCADORA
SALA ELECTRICA (E27)
SALA ELECTRICA (E28)
GRUA 4.5.2
S-570
S-585
S-600
S-615
S-630
S-645
S-660
S-675
S-690
S-705
S-720
S-735
S-750
S-765

LAYOUT GENE


S-780
S-795
S-810
S-825
S-840
S-855
S-870
S-885
S-900
S-915
S-930
S-945
S-960
S-975
S-990
17
VIAS DE TREN
VIAS DE TREN
GRUA 4.0.6
GRUA 4.0.7
MESA DE INSPECCION FINAL
AMPLIACION A 108 m.
MESA DE INSPECCION FINAL
PRENSA "GEISMAR"
CABINA PRENSA
SALA HIDRAULICA
Cierre
FOSO
TRAFOS
INDUCTOR
Escalera capota
CAPOTA
ENFRIADERO I
ENFRIADERO II
ENFRIADERO III
OFICINAS
WC
SALA ELECTRICA (E31)
GRUA 4.3.3
Sala de bombas
Sala de compresores
A DEFLECTORA
SIERRA 3
MARCADORA de CARRIL
LENZING
SIERRA
TOPE
CABINA
GRUA 4.5.3
TALLER de CILINDROS
SALA ELECTRICA (E29)
CILINDRERAS
10
11
12
ALMACEN EXTERIOR
TORRE DE REFRIGERACION
PISTA U2

RAL — TREN de CARRIL

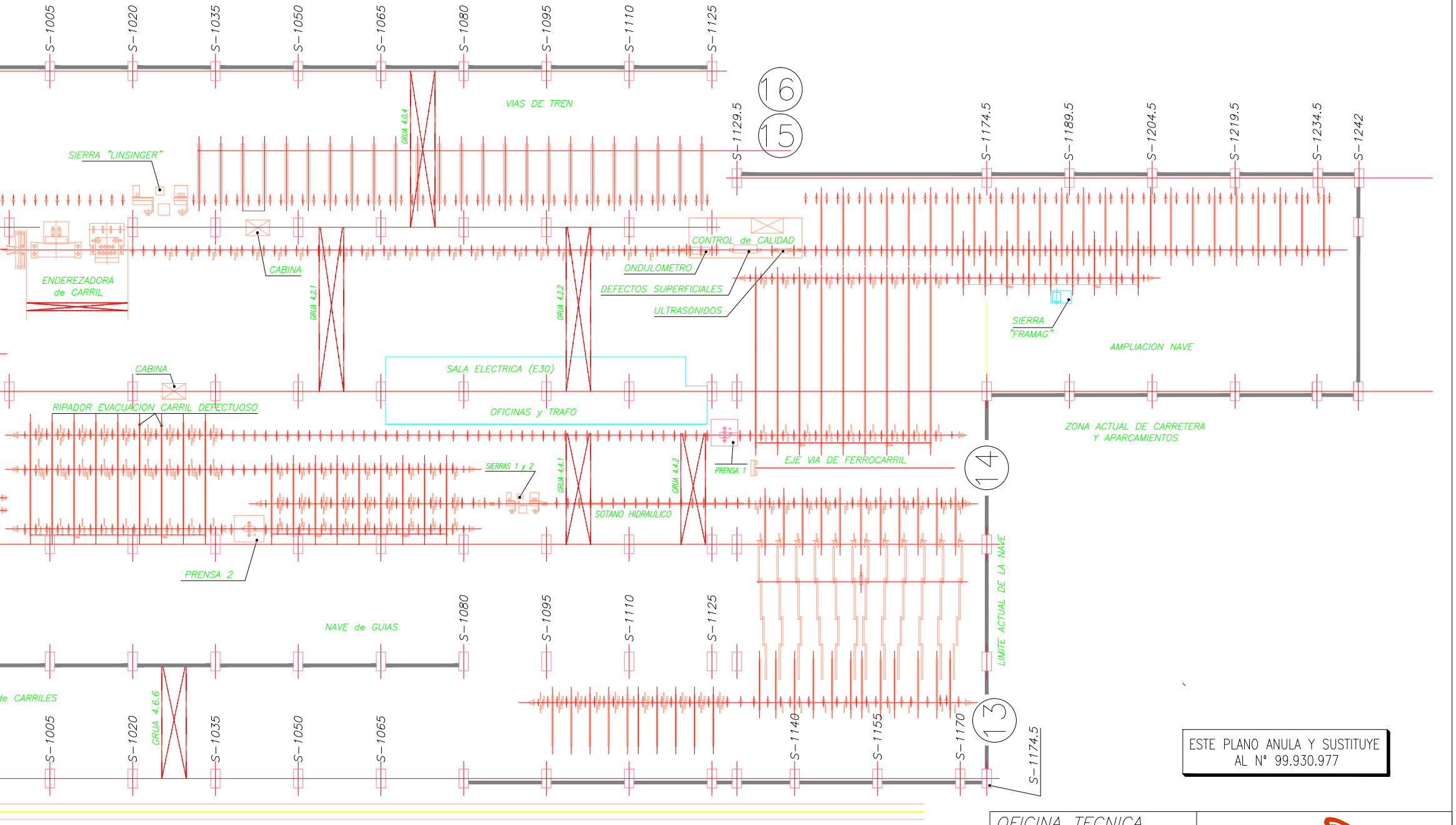
S-1005
S-1020
S-1035
S-1050
S-1065
S-1080
S-1095
S-1110
S-1125
16
15
S-1129.5
S-1174.5
S-1189.5
S-1204.5
S-1219.5
S-1234.5
S-1242
VIAS DE TREN
GRUA 4.0.4
SIERRA "LINSINGER"
CABINA
CONTROL de CALIDAD
ONDULOMETRO
DEFECTOS SUPERFICIALES
ULTRASONIDOS
ENDEREZADORA de CARRIL
GRUA 4.2.1
GRUA 4.2.2
SIERRA "FRAMAG"
AMPLIACION NAVE
CABINA
SALA ELECTRICA (E30)
OFICINAS y TRAFO
RIPADOR EVACUACION CARRIL DEFECTUOSO
ZONA ACTUAL DE CARRETERA Y APARCAMIENTOS
PRENSA 1
EJE VIA DE FERROCARRIL
14
SIERRAS 1 y 2
GRUA 4.4.1
GRUA 4.4.2
SOTANO HIDRAULICO
PRENSA 2
LIMITE ACTUAL DE LA NAVE
NAVE de GUIAS
S-1080
S-1095
S-1110
S-1125
de CARRILES
GRUA 4.6.6
S-1005
S-1020
S-1035
S-1050
S-1065
S-1140
S-1155
S-1170
13
S-1174.5

ESTE PLANO ANULA Y SUSTITUYE
AL N° 99.930.977

OFICINA TECNICA
Dpto. TECNICO
TREN de CARRIL

ArcelorMittal

LAMINACION - GIJON

NOMBRE	2003	Dia	Nombre
	Dibujado	5/3	JUAN
FECHA	Comprobado		
	V°B°		

MODIFICACION
LETRA

ESCALA
SIN ESCALA

METODO ISO "E"

FORMATO
A -

DERECHOS RESERVADOS
ALL RIGHTS RESERVED

DIBUJADO en CAD (CATIA)

Código 143-000-00

N° PLANO 99.822.315

LETRA
D

INSTALACION: TREN de CARRIL

MECANISMO: DISPOSICION en PLANTA del TREN

DENOMINACION:
LAYOUT TREN DE CARRIL