





## IDENTIFICACIÓN PARA EL TRANSPORTE

GASÓLEO				30
Nº ONU - 1202	CLASE - 3			1202

## CARACTERÍSTICAS

- Combustible para motores diesel, basado en la mezcla compleja de hidrocarburos.
- Líquido oleoso, de olor característico y coloreado.
- Estable a temperatura ambiente, poco soluble. Evitar contacto con oxidantes fuertes.

## RIESGOS PRINCIPALES

		<ul style="list-style-type: none"> <li>• Inflamable (60° C) y combustible, de vapores más pesados que el aire y peligrosos.</li> <li>• Los contenedores pueden explotar por el calor del fuego.</li> <li>• Irritante para ojos, piel y vías respiratorias.</li> <li>• Nocivo por ingestión</li> <li>• Tóxico para organismos acuáticos</li> </ul>
		

## INTERVENCIÓN DE EMERGENCIA

### a) Fuga / Derrame

- Avisar al mando y / o responsable del almacén.
- Alejar cualquier llama abierta.
- Tratar de detener la fuga, si es posible, y contener con arena, tierra, absorbentes (no utilizar productos combustibles).
- Si el derrame es importante colocar barreras y luego aspirar.
- Utilizar equipo de protección en concentraciones importantes
- En caso necesario cubrir el derrame con espuma (Bomberos).
- Recoger el material contaminado en recipientes para residuos.
- Limpiar con agua.

En caso de que el derrame pueda tener efectos de contaminación ambiental (suelo, atmósfera, canalizaciones, etc.) se avisará a Medio Ambiente de forma inmediata.

### b) Incendio en zona de descarga / almacenamiento

EN COMBUSTION DESPRENDE CO Y VAPORES IRRITANTES.

- Avisar al mando y / o responsable del almacén.
- Avisar a Bomberos indicando el producto.
- Alejar al personal ajeno a la instalación.
- Extinguir con CO<sub>2</sub>, polvo, espuma o agua pulverizada. (No utilizar agua a chorro para evitar proyecciones).
- Retirar la cisterna y/o recipientes expuestos al fuego, y refrigerar con agua los tanques y/o la cisterna. Si el fuego es intenso monitores.
- En el área de peligro, protección térmica y respiratoria.

## PRIMEROS AUXILIOS

### Atención Médica Inmediata

- **Inhalación.** Trasladar al aire fresco.
- **Contacto con la piel.** Lavar con agua y jabón, retirando las prendas contaminadas.
- **Contacto con los ojos.** Lavar con agua abundante durante varios minutos, con los párpados abiertos. Si la irritación persiste acudir al Servicio Médico.
- **Ingestión.** No provocar vómito, buscar atención médica inmediata.

## EQUIPO DE PROTECCIÓN

- **Manipulación del producto.** Guantes y pantalla facial o gafas. En caso de contacto prolongado utilizar mascarilla o filtro para vapores orgánicos, tipo A.
- **Intervención de emergencia.** Protección respiratoria ligera, filtros tipo A. En zona de peligro, equipo de respiración autónomo

TELÉFONO DE EMERGENCIA

**6006**